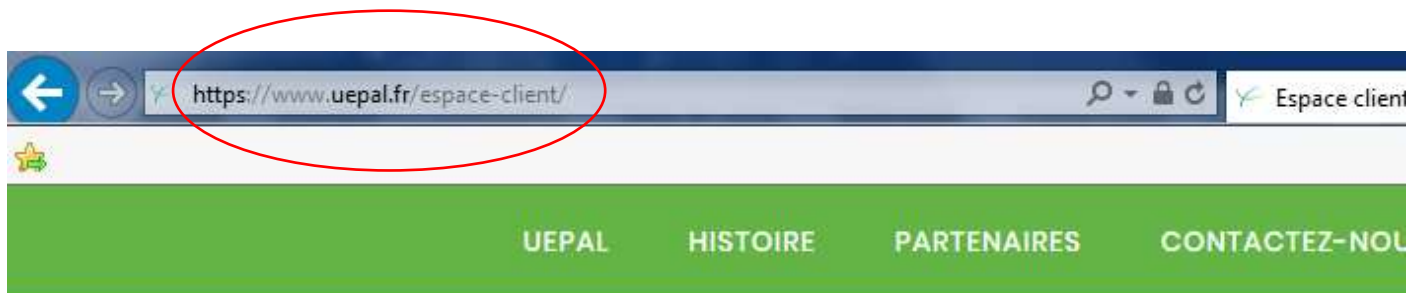


Administration des pages paroisses sur le site www.uepal.fr

Comment mettre à jour les pages :

Connectez-vous à : <https://www.uepal.fr/espace-client>

Puis complétez avec votre identifiant et votre mot de passe.



« Bienvenue dans votre espace personnel »



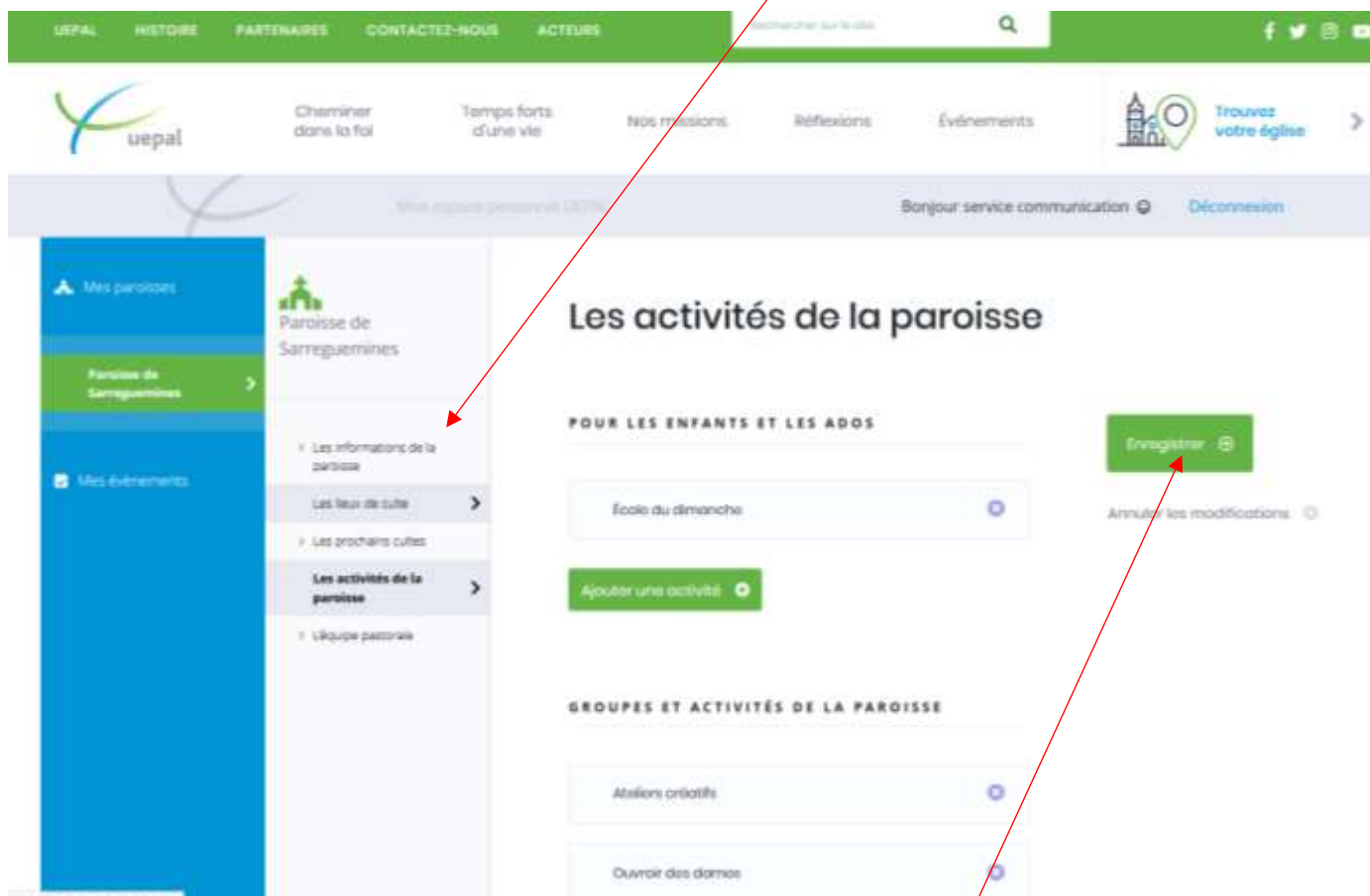
Pour modifier le contenu :

Cliquer à gauche sur « Mes paroisses » : les paroisses qui vous sont attribuées apparaissent automatiquement. Si des paroisses n'y figurent pas, merci de nous envoyer un mail à communication@uepal.fr avec la liste à ajouter.

The image shows a multi-step navigation process on the UEPAL website. It starts with a sidebar menu where 'Mes paroisses' is selected. This leads to a page for 'Paroisse de Sarreguemines' with a sub-menu 'Les informations de la paroisse'. From there, arrows point to 'Les lieux de culte', 'Prochains cultes', 'Les activités de la paroisse', and 'L'équipe pastorale'. These links lead to a search interface and a map of Sarreguemines. A specific church is selected on the map, leading to a detailed page for 'Église protestante de Sarreguemines'. This page includes a photo of the church, its address (21 rue Georges V, 57200 Sarreguemines), contact information, and a 'PROCHAINS CULTES' section listing a weekly service on 01/01/1970. An 'ACCESSIBILITÉ' section lists features like 'Espace enfants', 'Parking', 'Accès aux personnes à mobilité réduite', and 'Toilettes'. A map of the church is also provided at the bottom of the page.

Liens entre l'administration des pages paroisses et le site

Il suffit ensuite de compléter ou modifier les infos **en cliquant sur les menus**

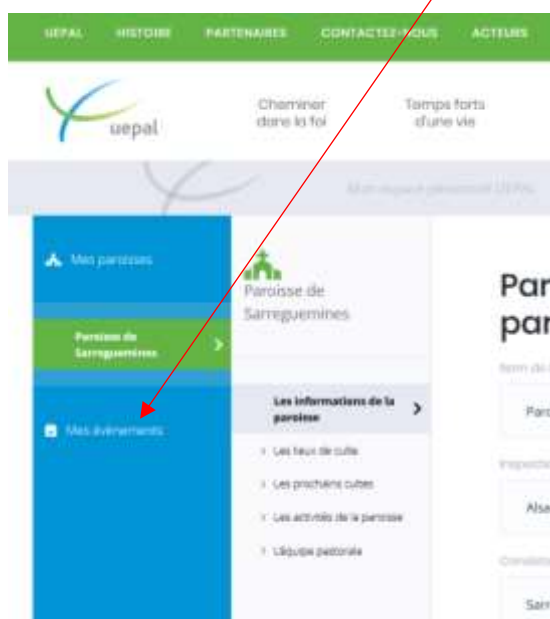


N'oubliez pas d'enregistrer après y avoir apporté les modifications nécessaires.

Si vous avez un souci pour y intégrer une photo, merci de nous envoyer un mail avec la photo que vous souhaitez publier.

Pour enregistrer un événement :

Cliquer sur la gauche sur « Mes événements » : il est possible d'en ajouter autant que vous le souhaitez.



Ensuite, cliquez sur le bouton « Créer + »

Mon espace personnel USTWA

Bonjour service communication

Déconnexion

Mes paroisses

Mes évènements

Créer +

Paramétrez vos évènements

[Parcourir...](#) Aucun fichier sélectionné.
Visual .jpg ou .png, en format paysage et 800px par 1180px de préférence.

Enregistrer +

Annuler les modifications

Nom de l'évènement *

Catégorie de l'évènement *

Atelier

Accès aux personnes à mobilité réduite *

Non

Pour intégrer une photo : cliquez sur « Parcourir », sélectionner la photo sur votre ordinateur, puis cliquez sur « Enregistrer ».

Compléter le formulaire.

N'oubliez pas de sélectionner la (ou les) paroisse(s) concernée(s) avant de cliquer sur « Enregistrer ».

Enregistrer +

Annuler les modifications

Texte bref

Paroisse(s) concernée(s) *

Paroisse de Sarreguemines

ACCESSIBILITÉ

Ajouter une accessibilité +